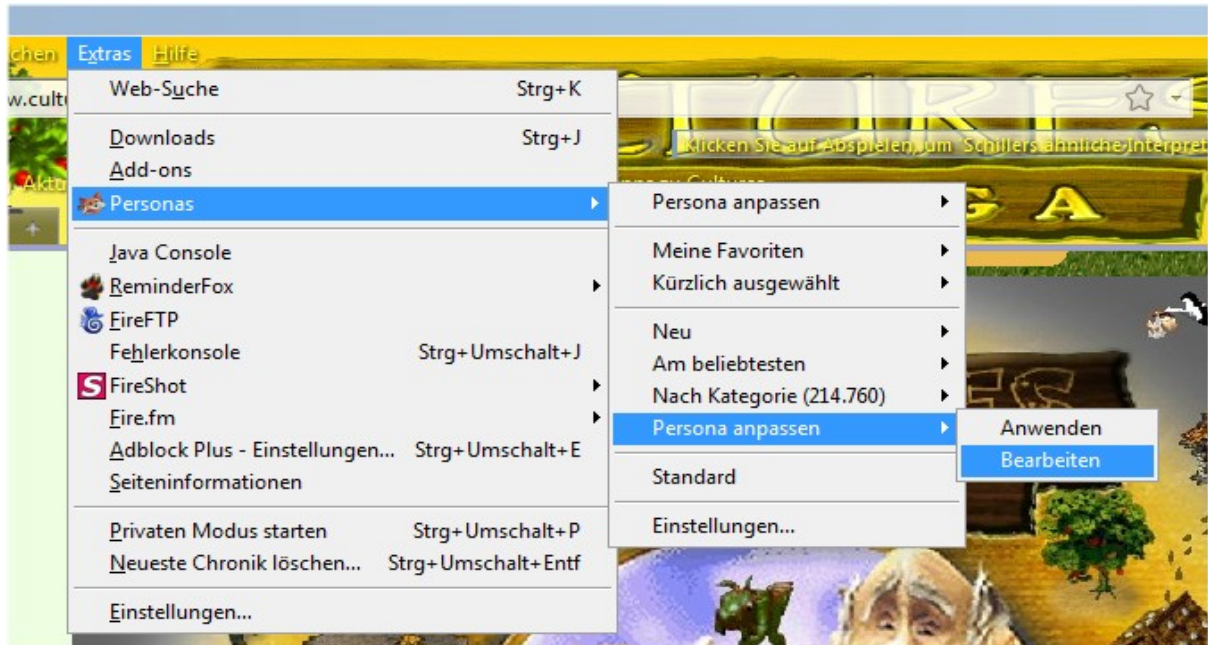


Cultures-Personas

Beim aktuellen Firefox 3.6 sollte Personas installiert sein. Bei früheren Versionen muss dieses Addon erst installiert werden. Bei der Beta-Version Firefox 4 gibt es wohl noch Probleme mit Personas.

Handinstallation:



Header und Footer auswählen.

(Header = oberes größeres Bild - bei mir 1a, 2a, 3a, 4a)

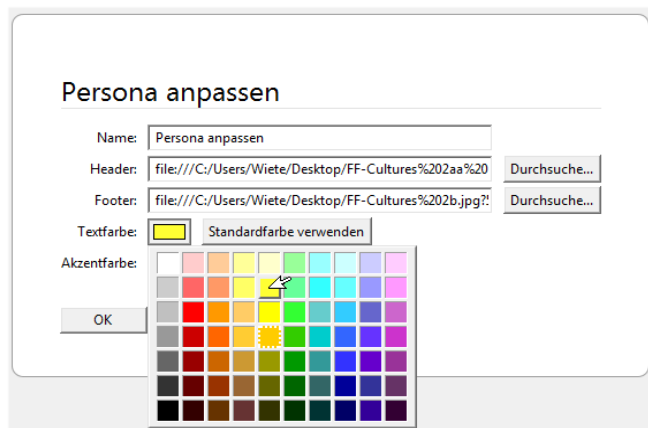
(Footer = unteres kleineres Bild - bei mir 1b, 2b, 3b, 4b)

A screenshot of the 'Persona anpassen' dialog box. It has a title bar 'Persona anpassen'. Inside, there are fields for 'Name' (containing 'Persona anpassen'), 'Header' (containing a file path), and 'Footer' (containing a file path). To the right of the 'Header' and 'Footer' fields are buttons labeled 'Durchsuche...'. Below these fields are two color selection sections: 'Textfarbe' with a yellow color swatch and a button 'Standardfarbe verwenden', and 'Akzentfarbe' with an orange color swatch and a button 'Standardfarbe verwenden'. At the bottom left is an 'OK' button.

Gibt dem Persona eventuell noch einen Namen.

Eventuell noch die Textfarbe und Akzentfarbe auswählen.

Ich empfehle bei Persona 1 und 2 ein Gelb, da manche Addons auch Text rechts oben einblenden und dunkle Farben über Bjarnis Helm (Junge) schlecht lesbar sind.



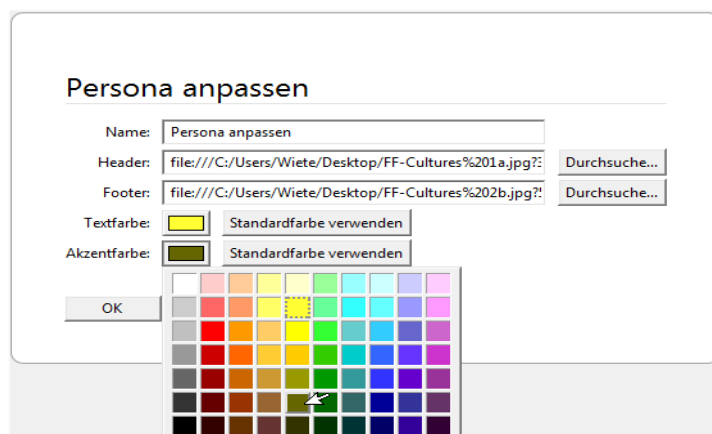
Empfehlungen zur Akzentfarbe unter den zwei Personas. Akzentfarben werden noch vor den Bildern geladen. Bei einer aktivierten Sidebar sieht man einen schmalen Streifen zwischen Sidebar und aktivem Browsertab (Siehe 3.Persona!).

Diese Personas stehen zur Verfügung:

1.) „Cultures“



Als Akzentfarbe empfehle ich das Kakigrün.



2.) „Cultures Junge“



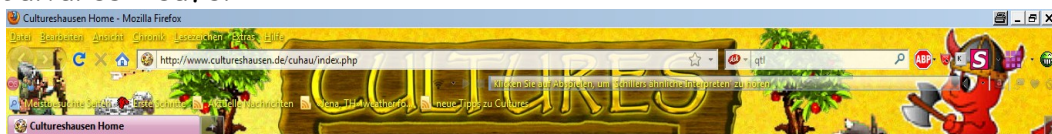
„Cultures Alter“



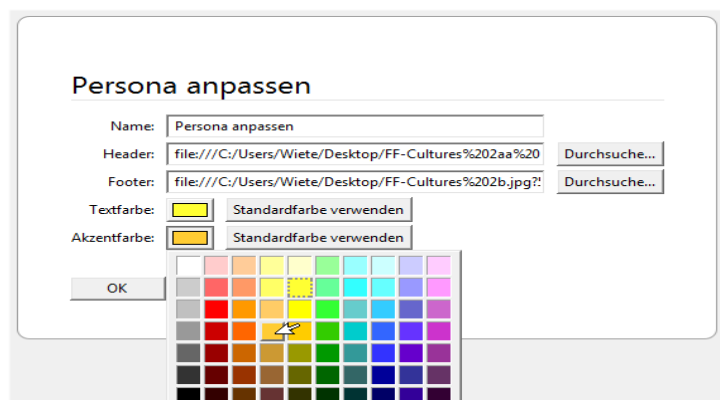
„Cultures Frau“



„Cultures Teufel“



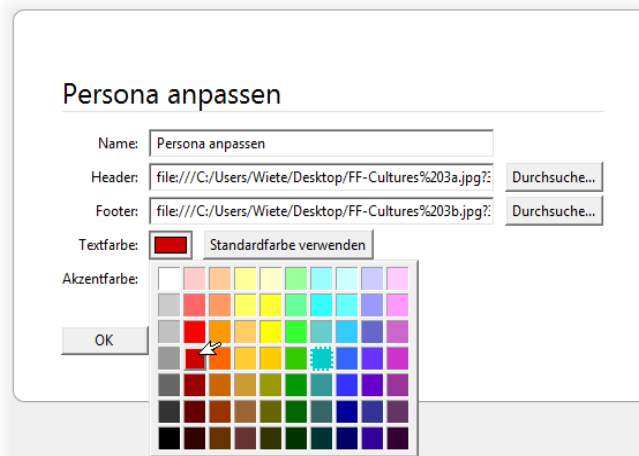
Als Akzentfarbe empfehle ich dieses helle Orange.



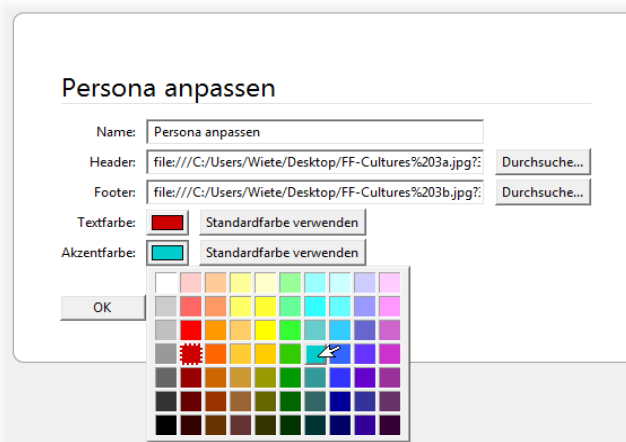
3) „Cultures Wiking Felix“



Als Textfarbe empfehle ich ein Rot.



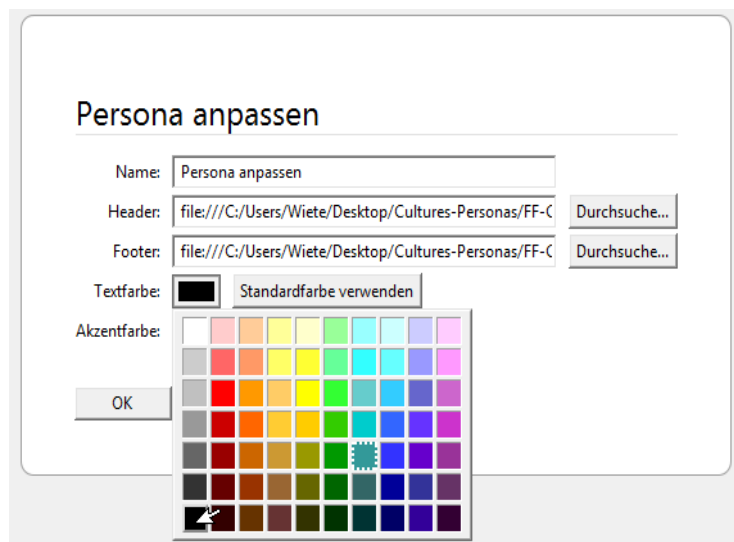
Als Akzentfarbe empfehle ich ein Hellblau.



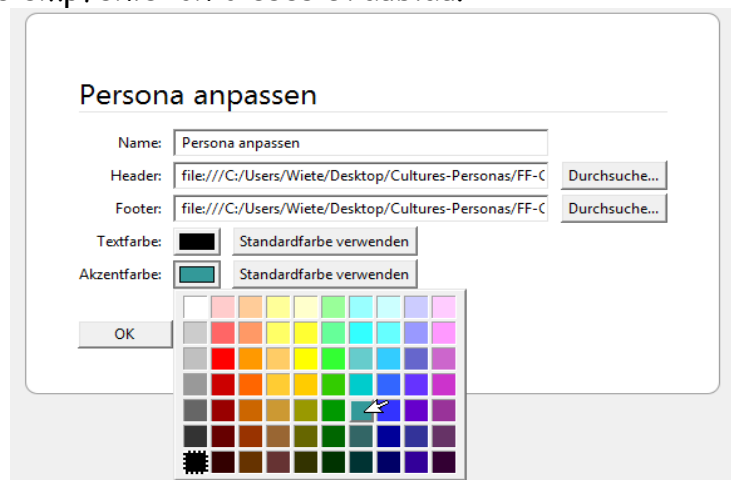
4.) „Cultures im Advent“



Als Textfarbe empfehle ich z.B. Schwarz.



Als Akzentfarbe empfehle ich dieses Graublau.



Meine Personas werde ich demnächst noch bei Personas online stellen. Von dort aus installiert könnte für manche noch das Addon „Personas Rotator“ interessant sein. Angemeldet kann man z.b. seine Favoriten-Personas in festgelegten Abständen austauschen lassen. So braucht man auf keines verzichten. Ob man auch nur ganz bestimmte Culturespersona auswählen kann oder sich dafür einen eigenen Account anlegen muss, weiß ich noch nicht.

Und nun viel Spaß am neuen Look.
Eure Wietia